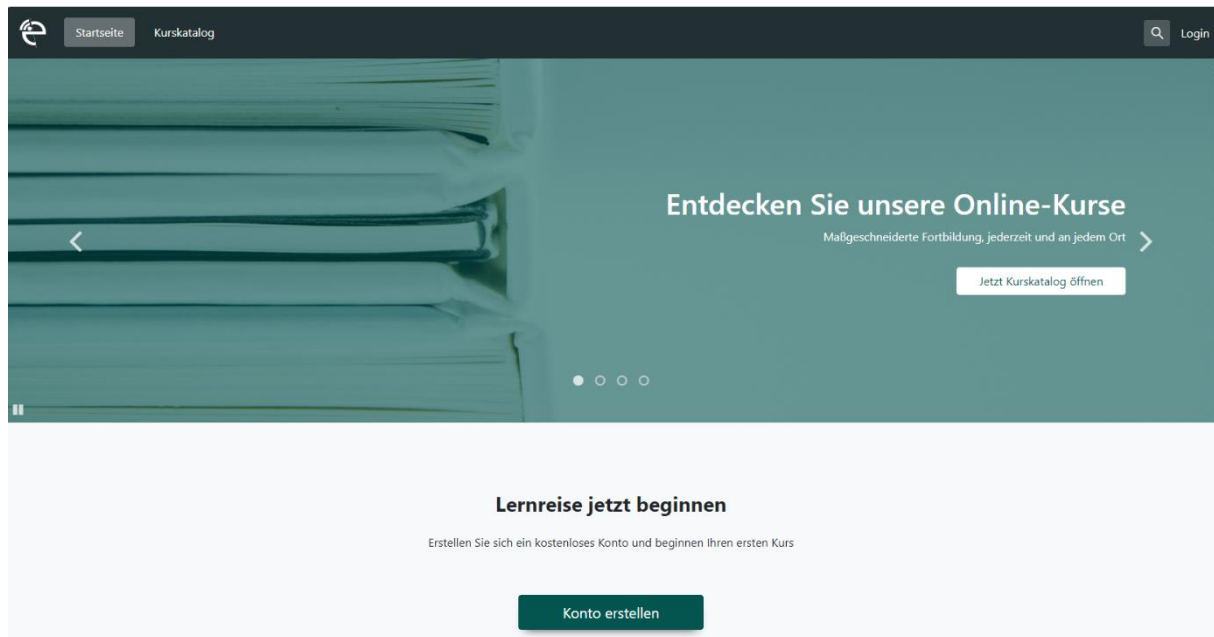




Lernplattform „Digitales lernen“

Nachfolgende Anleitung richtet sich an diejenigen Personen, die bereits auf der Selbstlernplattform Digitales-Lernen-Kirche.de registriert sind.

Die Selbstlernmodule finden Sie auf der Seite [Startseite | Digitales Lernen Kirche](#)
(www.digitales-lernen-kirche.de)




Um sich mit ihren Zugangsdaten einzuloggen, klicken Sie auf „Login“ auf der Startseite oben rechts in der Ecke.





Darauffolgend öffnet sich ein neues Fenster, hier wählen Sie die Option „Login mit Anmeldedaten“, geben Ihre Zugangsdaten ein und klicken dann auf „Login“.



Zentraler Login Login mit Anmeldedaten Gast Zugang

Registrierung

Anmeldename oder E-Mail

Kennwort

Login

[Kennwort vergessen?](#)

Cookie-Hinweis



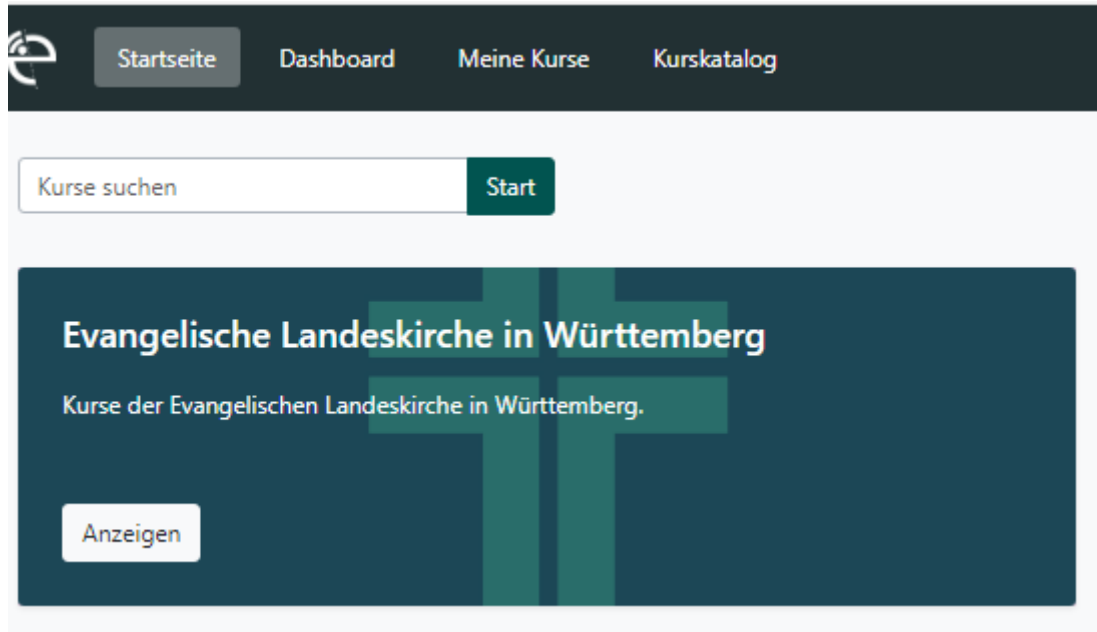
Dann gelangen Sie zum sogenannten „Dashboard“, wo Sie Ihre Schulungen einsehen können und auch die Schulungen sehen, die bei Ihnen noch anstehen.

The screenshot displays a user dashboard for Hannah Siehler. At the top, there is a navigation bar with 'Startseite', 'Dashboard', 'Meine Kurse', and 'Kurskatalog'. The dashboard header includes a book icon and the title 'Dashboard' with a brief description. Below this, the user's profile is shown with their name and email. A progress indicator shows 'Abzeichen' (badges) and three status categories: 'Eingeschrieben' (1), 'Abgeschlossen' (0), and 'Nicht abgeschlossen' (1). The main section is titled 'Kursübersicht' and includes a search bar and sorting options. A list of courses is displayed, with the first one being 'Basiswissen: Grundlagen der Kirchlichen Doppik' and the second being 'Projekt Zukunft Finanzwesen'. On the left side, there are buttons for 'Kurskatalog' and 'Hilfecenter'.

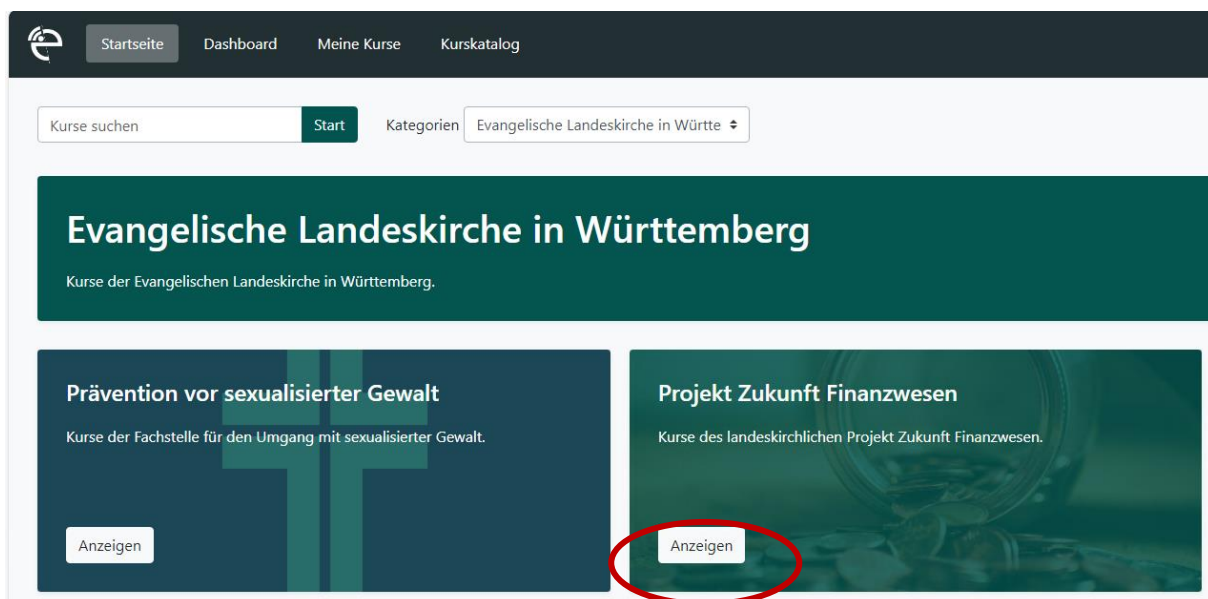
Grundsätzlich sollten hier bereits für Sie relevante Kurse eingetragen sein, die Sie sofort durchlaufen können.



Sie können die für Sie relevanten Kurse auch über den Kurskatalog suchen. Dort müssen Sie bei „Evangelische Landeskirche in Württemberg“, „Anzeigen“ klicken, und sehen dann die Kurse.



und danach bei „Projekt Zukunft Finanzwesen“ auf „Anzeigen“ klicken.





Daraufhin sehen Sie die Kurse, die für Newsystem benötigt werden und können dort den gewünschten Kurs auswählen.

Startseite Dashboard Meine Kurse Kurskatalog

Kurse suchen Start Kategorien Evangelische Landeskirche in Württemberg

Projekt Zukunft Finanzwesen

Kurse des landeskirchlichen Projekt Zukunft Finanzwesen.

Basiswissen: Grundlagen der Kirchlichen Doppik
In diesem Modul werden Sie grundlegend in die neue kirchliche Doppik ...

Anzeigen

Grundlagen und Stammdatenanlage Technik
Die Schulung **Grundlagen und Stammdatenanlage Technik** ist der Folgepart der **Sc...**

Anzeigen

AdressApp im AppSpace
In der Schulung AdressApp lernen Sie den Umgang mit der App Adressen im ...

Anzeigen

Spenden Modul: Buchhaltung ERV

Anzeigen

Spenden Modul: Assistenz der Gemeindeleitung

Anzeigen

Rundes Gesamtkonzept: Assistenz der Gemeindeleitung
Im **Modul 2 Rundes Gesamtkonzeptes** werden die Inhalte der Bereiche **Workflow un...**

Anzeigen

Rundes Gesamtkonzept: Anordnende
Im **Modul 3 Rundes Gesamtkonzeptes** werden die Inhalte des **Workflows** vermittelt...

Anzeigen

Fibu-Grundschulung für Mitarbeitende im OKR
In der **Fibu-Grundschulung** werden Sie grundlegend in die **Kirchliche Doppik ...**

Anzeigen

Fibu-Grundschulung für Mitarbeitende in der ERV
Die Fibu-Grundschulung **führt in die Arbeit mit newsystem ein** und deckt ...

Anzeigen

Grundlagen Haushaltsplanung
In der Schulung **Grundlagen Haushaltsplanung** werden Sie in die wesentlichen ...

Anzeigen

?



Wenn Sie den gewünschten Kurs öffnen, können Sie sich bei „Einschreibemethoden“ selbst einschreiben. Die Kurse sind öffentlich zugänglich, wenn Sie bei „Selbsteinschreibung“ auf „Einschreiben“ klicken, sind Sie automatisch für den Kurs eingeschrieben.

Einschreibemethoden

Wählen Sie eine Einschreibemethode

▼ **Selbsteinschreibung (Teilnehmer/in)**

Kein Einschreibeschlüssel notwendig

Einschreiben

Die Kurse sind immer in mehrere Teile unterteilt und müssen nicht zwingend komplett durchlaufen werden. Ebenso können Sie sich Teile auch wiederholt anschauen, auch später in der täglichen Praxis, sofern dann Fragen auftauchen.